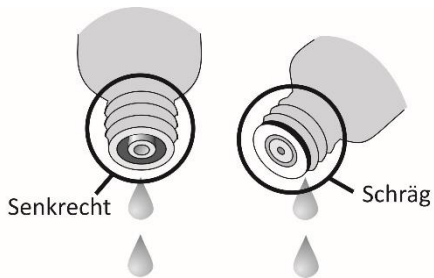


Die richtige Anwendung

Tropf-Flaschen:

1 Halten Sie die Flasche ruhig in der Hand. Drücken Sie bei Flaschen aus Kunststoff sanft auf den Flaschenkörper, um die richtige Tropfenzahl zu entnehmen.

2 Je nach **Tropfen-Ausgang** wird die Flasche **senkrecht oder schräg** gehalten. Informieren Sie sich in der Packungsbeilage oder fragen Sie Ihren Arzt bzw. Ihre Ärztin oder in Ihrer Apotheke, wie Sie Ihre Flasche halten sollen.



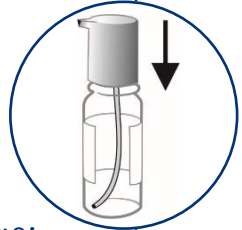
Wenn in der Packungsbeilage **keine Angabe zur Haltung der Tropfflasche** gemacht wird, halten Sie die **Flasche senkrecht nach unten**. Diese Haltung ermöglicht eine genauere Dosierung.

3 Bei Flaschen, die Sie **senkrecht** halten, können Sie durch **vorsichtiges Antippen des Flaschenbodens** die Tropfen entnehmen. Tippen Sie bei Flaschen, die Sie **schräg** halten, **nicht** auf den Flaschenboden. Die Tropfenfolge ist dann zu schnell und das genaue Zählen fällt schwer.

4 Können Sie trotz Antippen des Flaschenbodens keine Tropfen entnehmen, ist vermutlich **Luft im Tropfen-Ausgang** eingeschlossen. Dies wird häufig durch Schütteln oder liegende Lagerung verursacht. **Klopfen Sie die Flasche** in aufrechter Position mehrmals **auf einen harten Untergrund** (z.B. Tisch). So können Sie die Luftblasen aus dem Tropfen-Ausgang entfernen.

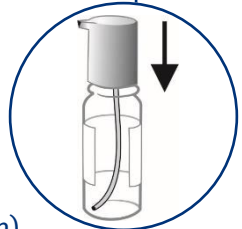
Dosierpumpen:

5 Betätigen Sie die **Dosierpumpe vor dem ersten Gebrauch oder längerem Nichtgebrauch mehrmals. Wiederholen Sie das** bis zum Austritt der Lösung. Dies ist nötig, um die Pumpe mit Lösung zu füllen. Das ermöglicht eine gleichmäßige Dosierung. Entsorgen Sie die dabei freigesetzte Flüssigkeit.



6 Stellen Sie die Dosierpumpe auf eine ebene Fläche (z.B. Tisch).

7 Halten Sie einen Löffel oder Becher unter die Dosieröffnung. **Drücken Sie die Pumpe fest, aber ruhig und gleichmäßig bis zum Anschlag herunter** (jedoch nicht zu langsam).



Weitere Hinweise

8

Umgang mit Tropf-Flaschen:

Schütteln Sie **Tropf-Flaschen nicht**. Es können sich Luftblasen im Tropfen-Ausgang bilden. Dies kann zu einer falschen Dosierung führen.



10

Aufbewahrung und Entsorgung:

Bewahren Sie Tropflaschen und Dosierpumpen **nach Anbruch stehend** auf.

Entsorgen Sie Arzneimittel-Reste **nicht über das Abwasser**. Informieren Sie sich in Ihrer Apotheke über die richtige Entsorgung.

9


Umgang mit Dosierpumpen:

Manche Dosierpumpen lassen sich durch Drehen des Dosierkopfes öffnen und verriegeln.

Verwenden Sie **Dosierpumpen nicht mehr, wenn beim Pumpen Luft angesaugt wird**. Wenn zu wenig Flüssigkeit im Behältnis ist, kann es zu einer falschen Dosierung kommen.



UNIVERSITÄTS
KLINIKUM
HEIDELBERG



Diese Broschüre soll Sie bei der richtigen Anwendung Ihrer Tropfen unterstützen.

Überreicht durch: