

# Die richtige Anwendung

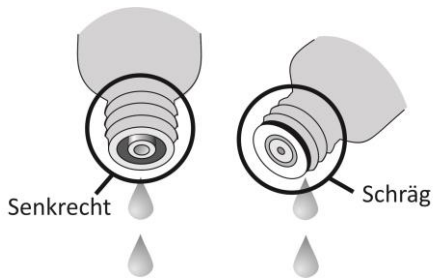
## Tropf-Flaschen:

1

Halten Sie die Flasche ruhig in der Hand. Drücken Sie bei Flaschen aus Kunststoff sanft auf den Flaschenkörper, um die richtige Tropfenzahl zu entnehmen.

2

Je nach **Tropfen-Ausgang** wird die Flasche **senkrecht oder schräg** gehalten. Informieren Sie sich in der Packungsbeilage oder fragen Sie Ihren Arzt oder Apotheker, wie Sie Ihre Flasche halten sollen.



Wenn in der Packungsbeilage **keine Angabe zur Haltung der Tropfflasche** gemacht wird, halten Sie die **Flasche senkrecht nach unten**. Diese Haltung ermöglicht eine genauere Dosierung.

3

Bei Flaschen, die Sie **senkrecht** halten, können Sie durch **vorsichtiges Antippen des Flaschenbodens** die Tropfen entnehmen. Tippen Sie bei Flaschen, die Sie **schräg** halten, **nicht** auf den Flaschenboden. Die Tropfenfolge ist dann zu schnell und das genaue Zählen fällt schwer.

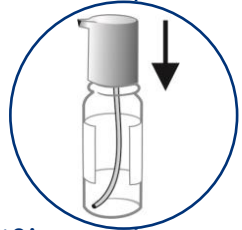
4

Können Sie trotz Antippen des Flaschenbodens keine Tropfen entnehmen, ist vermutlich **Luft im Tropfen-Ausgang** eingeschlossen. Dies wird häufig durch Schütteln oder liegende Lagerung verursacht. **Klopfen Sie die Flasche** in aufrechter Position mehrmals **auf einen harten Untergrund** (z.B. Tisch). So können Sie die Luftblasen aus dem Tropfen-Ausgang entfernen.

## Dosierpumpen:

5

Betätigen Sie die **Dosierpumpe, vor dem ersten Gebrauch oder längerem Nichtgebrauch mehrmals. Wiederholen Sie das** bis zum Austritt der Lösung. Dies ist nötig, um die Pumpe mit Lösung zu füllen. Das ermöglicht eine gleichmäßige Dosierung. Entsorgen Sie die dabei freigesetzte Flüssigkeit.

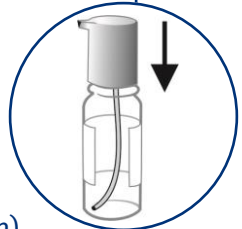


6

Stellen Sie die Dosierpumpe auf eine ebene Fläche (z.B. Tisch).

7

Halten Sie einen Löffel oder Becher unter die Dosieröffnung. **Drücken Sie die Pumpe fest, aber ruhig und gleichmäßig bis zum Anschlag herunter** (jedoch nicht zu langsam).



## Weitere Hinweise

8

### Umgang mit Tropf-Flaschen:

**Schütteln Sie Tropf-Flaschen nicht.** Es können sich Luftblasen im Tropfen-Ausgang bilden. Dies kann zu einer falschen Dosierung führen.



10

### Aufbewahrung und Entsorgung:

Bewahren Sie Tropflaschen und Dosierpumpen **nach Anbruch stehend** auf.

Entsorgen Sie Arzneimittel-Reste **nicht über das Abwasser**. Informieren Sie sich in Ihrer Apotheke über die richtige Entsorgung.

9

### Umgang mit Dosierpumpen:

Manche Dosierpumpen lassen sich durch Drehen des Dosierkopfes öffnen und verriegeln.

**Verwenden Sie Dosierpumpen nicht mehr, wenn beim Pumpen Luft angesaugt wird.** Wenn zu wenig Flüssigkeit im Behältnis ist, kann es zu einer falschen Dosierung kommen.



UNIVERSITÄTS  
KLINIKUM  
**HEIDELBERG**



Diese Broschüre soll Sie bei der richtigen Anwendung Ihrer Tropfen unterstützen.

Überreicht durch: